



Καταπολέμηση του ψηφιακού αποκλεισμού—
Τα παιδιά εκπαιδεύουν ψηφιακά
αναλφάβητους ενήλικες στην ασφαλή και
δημιουργική χρήση του Διαδικτύου

Μαθήματα Εκπαίδευσης Ενηλίκων

Επικοινωνία

**Δημιουργία ομάδας και προσθήκη ατόμων
σε ομάδα στο WhatsApp**

Co-funded by the
Erasmus+ Programme
of the European Union



WhatsApp

EduWeb: Καταπολέμηση του ψηφιακού αποκλεισμού– Τα παιδιά εκπαιδεύουν ψηφιακά αναλφάβητους ενήλικες στην ασφαλή και δημιουργική χρήση του διαδικτύου

Ο3Α2: Εκπαιδευτικό Υλικό

Μαθήματα Εκπαίδευσης Ενηλίκων

Συγγραφή: Μηνάς Μηνά , Θανάσης Λοϊζίδης, Έμιλυ Κυπριανού, Δήμητρα Δημητρίου

Γενική επιμέλεια: Γεωργία Θεοφάνους
Περιφερειακό Γυμνάσιο Αγίας Βαρβάρας

Έκδοση 0.1
Μάρτιος 2018



Διατίθεται με άδεια χρήσης Creative Commons: Αναφορά Δημιουργού - Μη Εμπορική Χρήση – Παρόμοια Διανομή 4.0 Διεθνές (CC BY-NC-SA 4.0)
<https://creativecommons.org/licenses/by-nc-sa/4.0/deed.el>

Το έργο EduWeb χρηματοδοτείται από την Ευρωπαϊκή Επιτροπή μέσω του Προγράμματος Erasmus+ Βασική Δράση 2. Την αποκλειστική ευθύνη της παρούσας έκδοσης φέρει ο συγγραφέας της. Η Ευρωπαϊκή Επιτροπή δεν φέρει καμία ευθύνη για οποιαδήποτε χρήση των περιεχομένων σ' αυτήν πληροφοριών.

Co-funded by the
Erasmus+ Programme
of the European Union



WhatsApp



WhatsApp

Μάθημα 2

Θέμα

Πώς να προσθέσουμε άτομα και να δημιουργήσουμε ομάδα στο WhatsApp.

Κατηγορία

Επικοινωνία στο διαδίκτυο.

Στόχοι

Στο τέλος του μαθήματος θα μπορούμε να:

- Να δημιουργήσουμε ομάδα στο WhatsApp.
- Να προσθέσουμε και να αφαιρέσουμε άτομα στην ομάδα του WhatsApp



Ψηφιακές δεξιότητες που αναπτύσσουμε:

- Επικοινωνία και συνεργασία
- Προστασία προσωπικών δεδομένων και ιδιωτικότητας.

Ακροατήριο

Κάθε άτομο με βασικές δεξιότητες πλοήγησης στο διαδίκτυο και Smartphones.

Τι θα χρειαστούμε:


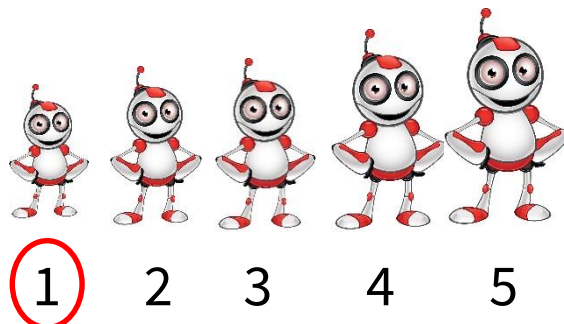
- Κινητό τηλέφωνο
- Πρόσβαση στο διαδίκτυο.
- Εφαρμογή WhatsApp



WhatsApp

Χρονική Διάρκεια: περίπου 5 λεπτά

Βαθμός Δυσκολίας



Πριν αρχίσουμε βεβαιωνόμαστε ότι ο χρήστης έχει:

- Ένα κινητό τηλέφωνο.
- Πρόσβαση στο διαδίκτυο.


Περισσότερες πληροφορίες

Το WhatsApp είναι μια δωρεάν εφαρμογή για δωρεάν κλήσεις, αποστολή μηνυμάτων και φωτογραφιών.

Όλες οι κλήσεις από WhatsApp σε WhatsApp δεν χρεώνονται αλλά απαιτείται σύνδεση στο internet

Άλλα μέσα επικοινωνίας στο διαδίκτυο:

- Messenger
- Viber
- Instagram



WhatsApp



Ασφαλής χρήση διαδικτύου:

- Η πλοήγηση στο διαδίκτυο επιβάλλει τη **χρήση προστασίας από κακόβουλα λογισμικά**. Η προστασία με λογισμικό antivirus επιβάλλεται!



Τα μηνύματα και οι κλήσεις σας είναι ασφαλή με κρυπτογράφηση, το οποίο σημαίνει ότι ούτε το WhatsApp αλλά ούτε και κάποιος τρίτος μπορούν να τα δουν ή να τις ακούσουν.

[Μάθετε περισσότερα για την ασφάλεια του WhatsApp.](#)

Προβολή ειδοποιήσεων ασφαλείας

Ενεργοποιήστε αυτή τη ρύθμιση για να λαμβάνετε ειδοποιήσεις όταν ο κώδικας ασφαλείας μιας επαφής σας έχει αλλάξει. Οι κλήσεις και τα μηνύματά σας κρυπτογραφούνται ανεξαρτήτως αυτής της ρύθμισης.

- Μόνο ο διαχειριστής της ομάδας μπορεί να προσθέσει ή να αφαιρέσει κάποιον στην ομάδα!

- Τα μηνύματα μας είναι ασφαλισμένα με κρυπτογράφηση. Ούτε το WhatsApp, ούτε κάποιος άλλος τρίτος μπορούν να τα δουν ή να τα ακούσουν.

- **Απόκρυψη χρονοθέτησης «Last seen»**, για να μην ενημερώνονται οι συνομιλητές μας για το πότε μπήκαμε τελευταία φορά στο WhatsApp. Πηγαίνουμε στις **Ρυθμίσεις > Ρυθμίσεις Συνομιλιών > Προηγμένες > Last seen > OFF**.

- **Κλειδώνουμε το WhatsApp**, για να αποκρύψουμε το περιεχόμενο των συνομιλιών σας. Μπορούμε να εγκαταστήσουμε την εφαρμογή **Messenger and Chat Lock**,

η οποία θα προστατέψει το WhatsApp μας με μια επιλογή PIN κατά την είσοδο στην εφαρμογή.

- **Εμποδίζουμε την αυτόματη λήψη φωτογραφιών**. Για να γίνει αυτό θα πρέπει πρώτα να κατεβάσουμε μια εφαρμογή διαχείρισης φακέλων όπως το **ES File Explorer**. Στη συνέχεια, στο φάκελο των φωτογραφιών ή των βίντεο, πατούμε το κουμπί **Νέος**, κάτω αριστερά, και τέλος, επιλέγουμε και δημιουργούμε ένα φάκελο με τίτλο **.nomedia**.

- **Εμποδίζουμε τους άλλους να ενεργοποιήσουν τον αριθμό τηλεφώνου μας** στο WhatsApp πηγαίνοντας στο:

Settings —> Account —> Two-step verification —> Enable to activate it. Θα μας ζητηθεί να εισάγουμε ένα email κι έναν εξαψήφιο κωδικό πρόσβασης. Το WhatsApp θα ζητά ανά διαστήματα τον κωδικό. Όταν προχωρήσουμε στα παραπάνω βήματα, τότε δεν θα μπορούμε πλέον να επαληθεύσουμε το τηλέφωνό μας χωρίς τον κωδικό.



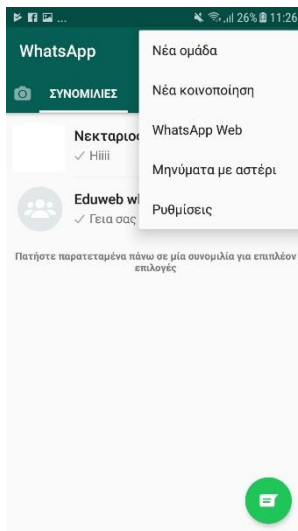
WhatsApp

Πώς να δημιουργήσουμε ομάδα στο WhatsApp

1. Ανοίγουμε την εφαρμογή **WhatsApp**.

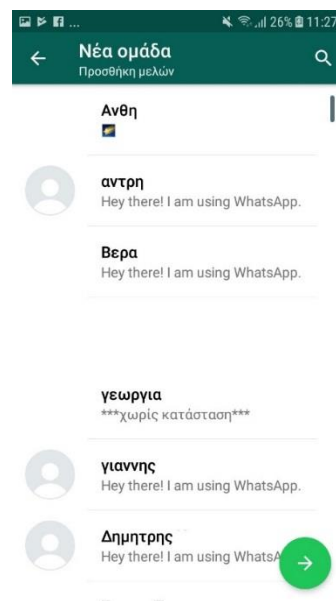


2. Επιλέγουμε **ρυθμίσεις** και **Νέα ομάδα** που βρίσκετε κάτω στο δεξιό μέρος



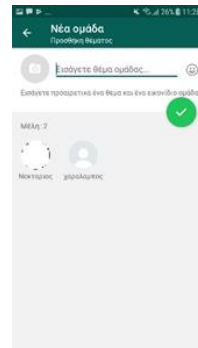
Πώς να προσθέσουμε και να αφαιρέσουμε άτομα στο WhatsApp

3. Επιλέγουμε τα άτομα που θέλουμε να προσθέσουμε στην ομάδα, Επιλέγοντας τις επαφές που θέλουμε.

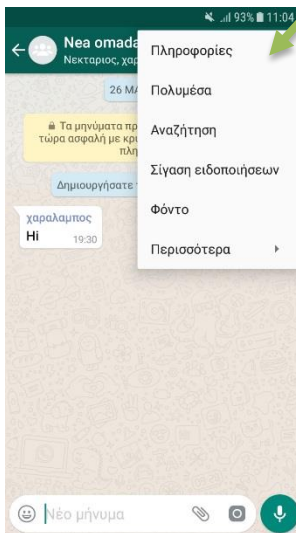


WhatsApp

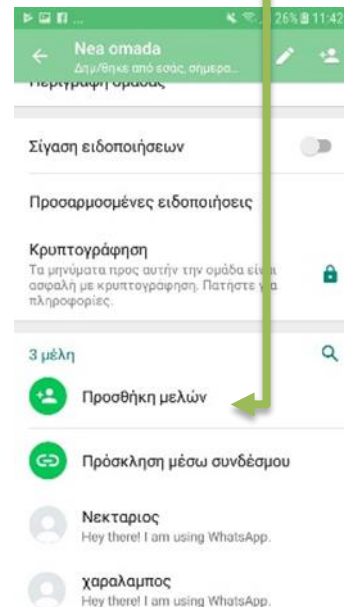

4. Εισάγουμε Θέμα ομάδας



5. Αν θέλουμε να προσθέσουμε κάποιον μετά την δημιουργία της ομάδας, πρέπει από τη συνομιλία της ομάδας να επιλέξουμε «πληροφορίες ομάδας»



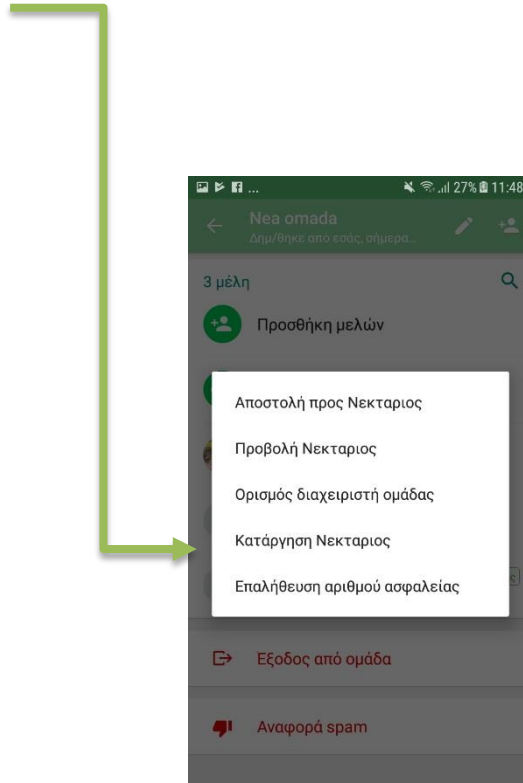
και επιλέγουμε **Προσθήκη μελών** για να προσθέσουμε άτομο που βρίσκεται ήδη στις επαφές μας και χρησιμοποιούμε την εφαρμογή WhatsApp.



WhatsApp

6. Πώς να αφαιρέσουμε άτομα στο WhatsApp:

Επιλέγουμε την ομάδα. Από την ομάδα επιλέγουμε το άτομο το οποίο θέλουμε να διαγράψουμε και μετά κάνουμε κατάργηση και το άτομο διαγράφεται από την ομάδα.



WhatsApp

Αξιολόγηση Μαθήματος



Στόχοι	Ναι	Όχι
Μπορώ να δημιουργήσω ομάδα στο WhatsApp;		
Μπορώ να αφαιρέσω άτομα στο WhatsApp;		
Μπορώ να προσθέσω άτομα στο WhatsApp;		

