
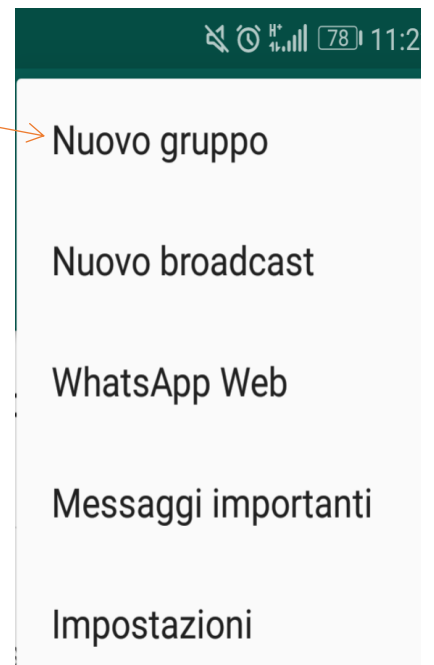


Come creare un gruppo?

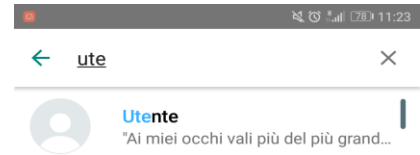
Step 1°: premi l'icona qui affianco



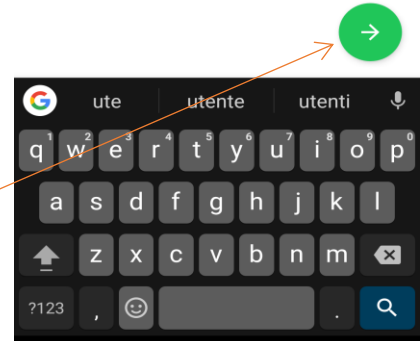
Step 2°: seleziona "nuovo gruppo"



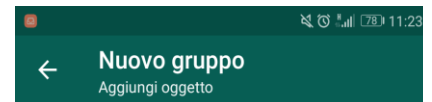
Step 3°: seleziona i contatti che vuoi aggiungere al gruppo



Step 4°: premi la freccetta verde qui affianco



Step 5°: scrivi il nome del gruppo che vuoi creare sulla barra di testo



Step 6°: premi l'icona qui affianco

