



ΠΑΙΔΑΓΩΓΙΚΟ ΙΝΣΤΙΤΟΥΤΟ
ΚΥΠΡΟΥ



Eduweb

Καταπολέμηση του ψηφιακού αποκλεισμού
– Τα παιδιά εκπαιδεύουν ψηφιακά
αναλφάβητους ενήλικες στην ασφαλή και
δημιουργική χρήση του Διαδικτύου

Μαθήματα Εκπαίδευσης Ενηλίκων

Ηλεκτρονικές αγορές

Αγορά Προϊόντων μέσω Amazon

Co-funded by the
Erasmus+ Programme
of the European Union



EduWeb: Καταπολέμηση του ψηφιακού αποκλεισμού– Τα παιδιά εκπαιδεύουν ψηφιακά αναλφάβητους ενήλικες στην ασφαλή και δημιουργική χρήση του διαδικτύου

Ο3Α2: Εκπαιδευτικό Υλικό

Μαθήματα Εκπαίδευσης Ενηλικιών

Συγγραφή: Αντώνης Παπασταύρου, Αντώνης Κατσώνης (Β' Λυκείου)

Γενική επιμέλεια: Θεοδώρα Κακουρή, καθηγήτρια Πληροφορικής

Λύκειο Αραδίππου «Τάσος Μητσόπουλος», Κύπρος

Έκδοση 0.1

Ιανουάριος 2018



Διατίθεται με άδεια χρήσης Creative Commons: Αναφορά Δημιουργού - Μη Εμπορική Χρήση – Παρόμοια Διανομή 4.0 Διεθνές (CC BY-NC-SA 4.0)

<https://creativecommons.org/licenses/by-nc-sa/4.0/deed.el>

Το έργο EduWeb χρηματοδοτείται από την Ευρωπαϊκή Επιτροπή μέσω του Προγράμματος Erasmus+ Βασική Δράση 2. Την αποκλειστική ευθύνη της παρούσας έκδοσης φέρει ο συγγραφέας της. Η Ευρωπαϊκή Επιτροπή δεν φέρει καμία ευθύνη για οποιαδήποτε χρήση των περιεχομένων σ' αυτήν πληροφοριών.

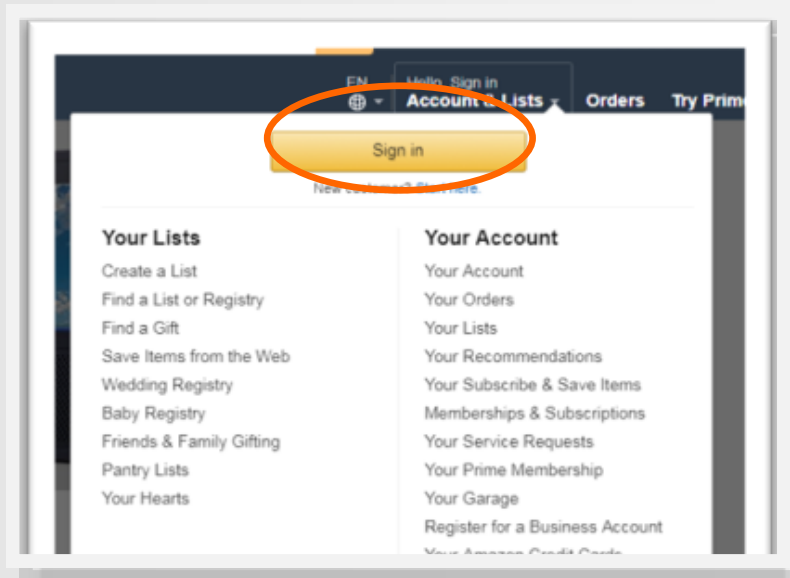
Co-funded by the
Erasmus+ Programme
of the European Union



ΒΗΜΑΤΑ ΑΓΟΡΑΣ ΠΡΟΪΟΝΤΩΝ

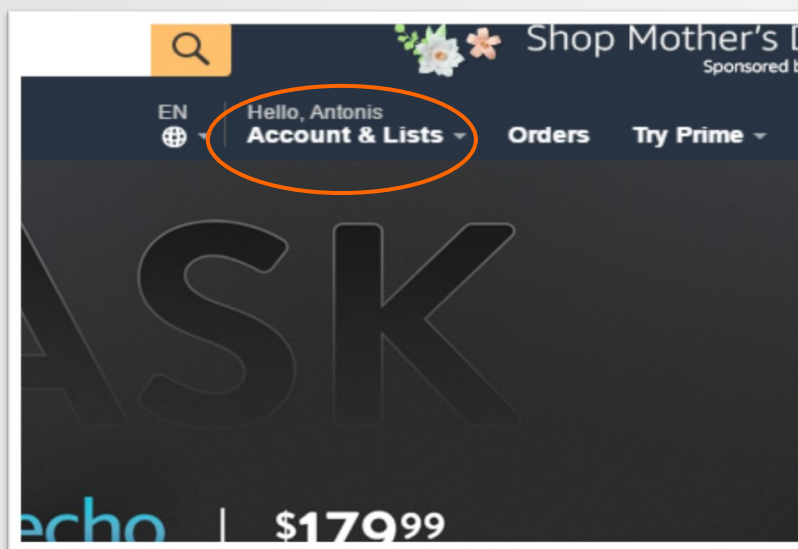
1

Αρχικά, για να συνδεθούμε στον λογαριασμό μας επιλέγουμε **Sign in**.



2

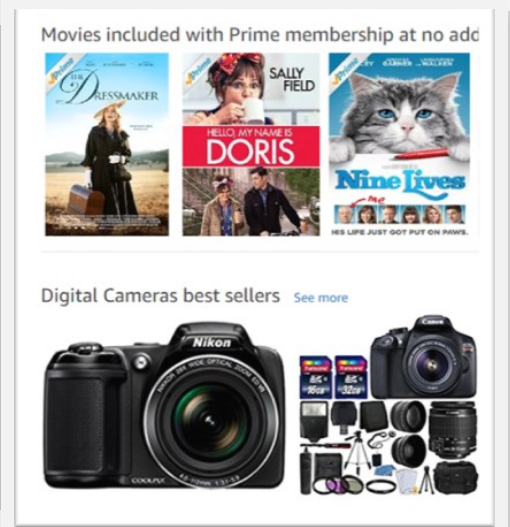
Προτού προχωρήσουμε σε αγορά καταχωρούμε την πιστωτική μας κάρτα. Για να γίνει αυτό επιλέξετε το: **Account & Lists**



1

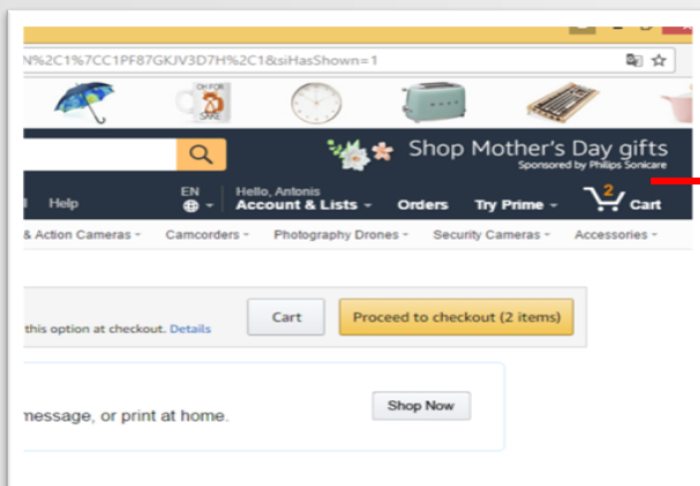
3

Για να παραγγείλουμε ένα προϊόν που έχουμε εντοπίσει συμπληρώνουμε την ποσότητα, όπως επίσης και τις επιλογές αποστολής και στη συνέχεια επιλέγουμε **Add to cart**.



4

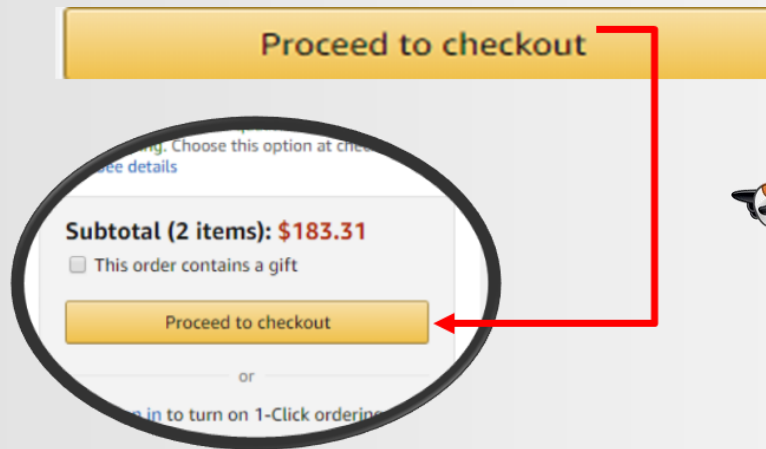
Για να δούμε τι έχουμε επιλέξει και βάλει στο καλάθι μας πατούμε πάνω δεξιά το **Cart**.



2

5

Για επιβεβαίωση της αγοράς και υποβολή της παραγγελίας επιλέγουμε:



6

Στο επόμενο στάδιο καλούμαστε να καταχωρήσουμε στοιχεία παραλήπτη του αντικειμένου (όνομα, διεύθυνση, τηλ. κ.λπ.).

Select a shipping address

Please enter a shipping address for this order. Please also indicate whether your billing address is the same as the shipping address entered. When finished, click the "Continue" button. Or, if you're sending items to more than one address, click the "Add another address" button to enter additional addresses.

Enter a new shipping address.

When finished, click the "Continue" button.

Full name:

Address line 1:

Street address, P.O. box, company name, c/o

Address line 2:

Apartment, suite, unit, building, floor, etc.

City:

State/Province/Region:

ZIP:

Country:

United States

Phone number: [Learn more](#)

ΟΝΟΜΑ

ΔΙΕΥΘΥΝΣΗ 1

ΔΙΕΥΘΥΝΣΗ 2

ΠΟΛΗ

ΕΠΑΡΧΙΑ

ΤΑΧΙΔΡΟΜΙΚΟΣ ΚΩΔΙΚΑΣ

ΧΩΡΑ

ΑΡΙΘΜΟΣ ΤΗΛΕΦΩΝΟΥ

3

7

Στο τελικό στάδιο καλούμαστε να συμπληρώσουμε τα στοιχεία της πιστωτικής μας κάρτας.


Add a Payment Method

Credit or Debit Cards
Amazon accepts all major credit and debit cards:

▶ [Add a Card](#)

Enter your card information:

Name on card	Card number	Expiration date		Add your card
<input type="text" value="ONOMA"/>	<input type="text"/>	<input type="text" value="01"/>	<input type="text" value="2017"/>	



8

Προτού υποβάλουμε την τελική παραγγελία ελέγχουμε ξανά όλα τα στοιχεία που έχουμε υποβάλει μέσω της επιλογής : **You can review the order before it's final.**

Continue
You can review this order before it's final.

9

Ελέγχουμε το ηλεκτρονικό μας ταχυδρομείο για παραλαβή μηνύματος από το Amazon με όλα τα στοιχεία της αγοράς που έχουμε κάνει!



4