

LIKE-COMMENT ΚΑΙ ΠΡΟΒΟΛΗ ΙΣΤΟΡΙΩΝ INSTAGRAM

Μάθημα 4



Κατηγορία: ΣΧΟΛΙΑ ΚΑΙ ΙΣΤΟΡΙΕΣ ΣΤΟ INSTAGRAM

Περιγραφή Δραστηριότητας:



Θα μάθουμε να κάνουμε like comment και να προβάλλουμε ιστορίες στο www.Instagram.com

Στόχοι:

Στο τέλος του μαθήματος θα μπορούμε να:



-  Εντοπίζουμε και να ανοίγουμε την ιστοσελίδα του Instagram
-  να κάνουμε like comment και να προβάλλουμε ιστορίες στο www.Instagram.com

Ψηφιακές δεξιότητες:

-  Αξιολόγηση δεδομένων, πληροφοριών και ψηφιακού περιεχομένου.
-  Προστασία προσωπικών δεδομένων και ιδιωτικότητας.

Τι θα χρειαστούμε:

Υλικός Εξοπλισμός (Hardware):

-  Ηλεκτρονικό υπολογιστή φορητό ή όχι, ή έξυπνη συσκευή.
-  Πρόσβαση στο διαδίκτυο.

Λογισμικό (Software):



-  Πρόγραμμα πλοήγησης

Ακροατήριο: 16 ετών και άνω

Χρονική Διάρκεια: 20 λεπτά

Επίπεδο δυσκολίας: 2


Πριν αρχίσουμε βεβαιωνόμαστε ότι ο χρήστης έχει:

-  Τη δυνατότητα να χειρίζεται βασικές λειτουργίες ενός Η/Υ ή μιας έξυπνης συσκευής
-  Βασικές δεξιότητες πλοήγησης στο Διαδίκτυο



Διαδικτυακές πλατφόρμες για ηλεκτρονικές αγορές με παρόμοια χρήση:

☒ www.facebook.com



Ας προχωρήσουμε

(1) LIKE COMMENT

☒ Ανοίγουμε τον λογαριασμό μας και βρίσκουμε ένα post που μας αρέσει

Κατω δεξιά θα δούμε 3 επιλογές μια καρδουλα ένα συνεφακι και ένα βελακι που δείχνει προς τα επάνω.για να κάνουμε like πατάμε την καρδουλα ή πατάμε δυο φορές πάνω στην εικόνα.Για να κνουμε comment πατάμε το συνεφακι.Το βελακι το πατάμε όταν θέλουμε να κοινοποιήσουμε την φωτογραφία σε άλλα κοινωνικά δίκτυα.Κατω δεξιά παρατηρούμε ένα εικονίδιο σαν σελιδοδοκίτη πατώντας σε αυτό το post αποθηκεύετε στην συλλογή μας και έτσι μπορούμε να το δούμε και αργότερα χωρίς να το χασουμε.

(2) ΠΡΟΒΟΛΗ ΙΣΤΟΡΙΩΝ

Αυτή την υπηρεσία την χρησιμοποιούμε για να δηλώσουμε τα συναισθήματα μας ή να ανεβάσουμε κάποιο στιγμιότυπο τις καθημερινότητας μας χωρίς να παραμένει ανοιχτό στον κόσμο για πολύ καιρό .Οι ιστορίες μένουν στο Instagram για 24ώρες.Στα αριστερά της αρχικής οθόνης του Instagram βλέπουμε ορισμένα εικονίδια (από αυτούς που ακολουθούμε)με μια πορτοκαλί γραμμή γύρω τους πατώντας πάνω στο εικονίδιο αυτό προβάλλουμε την ιστορία του ατόμου.