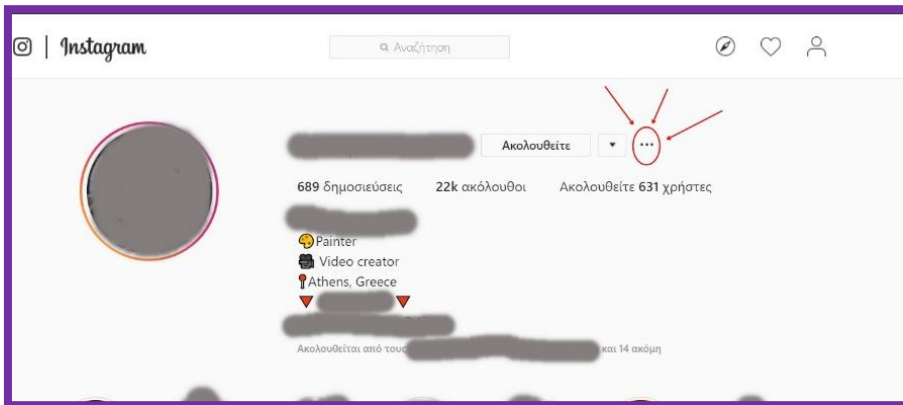


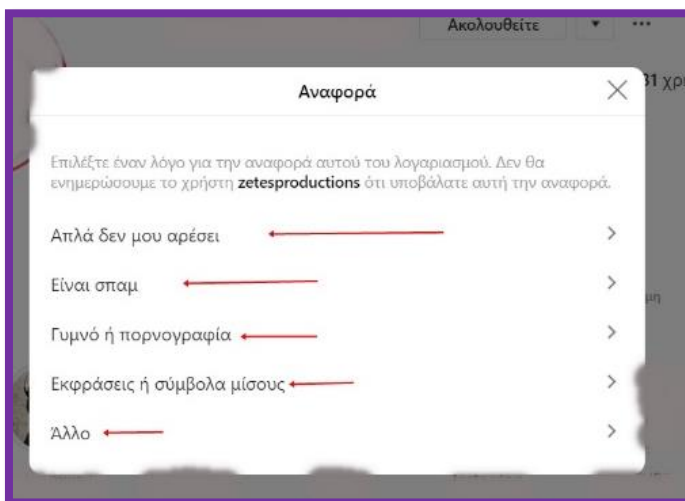
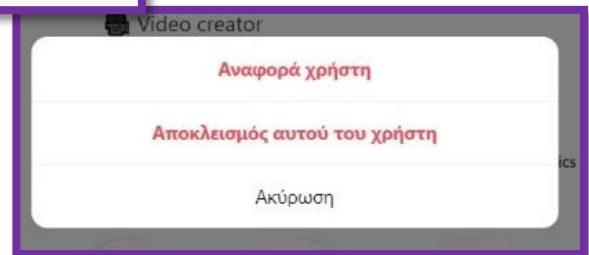
ΑΠΟΚΛΕΙΣΜΟΣ (BAN) ΚΑΙ ΑΝΑΦΟΡΑ (REPORT) ΕΝΑΝ ΛΟΓΑΡΙΑΣΜΟ ΣΤΟ INSTAGRAM.



Αρχικά θα πάμε στον λογαριασμό που μας ενοχλεί είτε με προσωπικά μηνύματα είτε με σχόλια που αφήνει κάτω από τις αναρτήσεις μας και **θα πατήσουμε στις 3 τελείες.**

Αφού πατήσουμε πάνω στις τρεις τελείες θα μας εμφανίσει το παράθυρο:

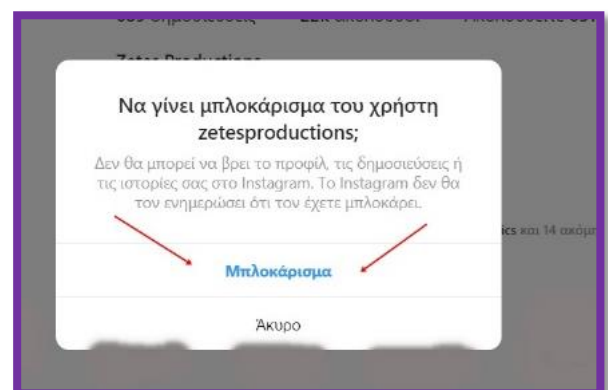
Αν θέλουμε να κάνουμε αναφορά θα πατήσουμε κλικ στο **‘Αναφορά χρήστη’** και θα εμφανίσει το παράθυρο:



Αφού εμφανίσει το παράθυρο, θα επιλέξετε την κατηγορία για την οποία θέλετε να κάνετε αναφορά.

Αν θέλετε να κάνετε αποκλεισμό (ban) ενός λογαριασμού, θα πατήσετε πάλι τις 3 τελείες και αντί για **‘Αναφορά χρήστη’** θα πατήσετε **‘Αποκλεισμός αυτού του χρήστη’**. Αφού το πατήσετε θα εμφανιστεί το παράθυρο:

Αφού πατήσετε πάνω στο αποκλεισμός αυτού του χρήστη’ απλά θα πατήσετε πάνω στο **‘Μπλοκάρισμα’**.



Αξιολόγηση του μαθήματος

<u>Στόχος</u>	Κυκλώστε
Like Comment Προβολή ιστοριών	ΝΑΙ/ΟΧΙ

